



# E-SERVICE 5 STEPS

## 5 ขั้นตอนในการส่งคำขอขึ้นทะเบียนผู้สูงอายุ

"ฮางโฮงน่าอยู่ ผู้คนมีคุณภาพ เศรษฐกิจมั่นคง ดำรงประชาธิปไตย"



**1**

ฟอร์มคำขอขึ้นทะเบียนผู้สูงอายุ

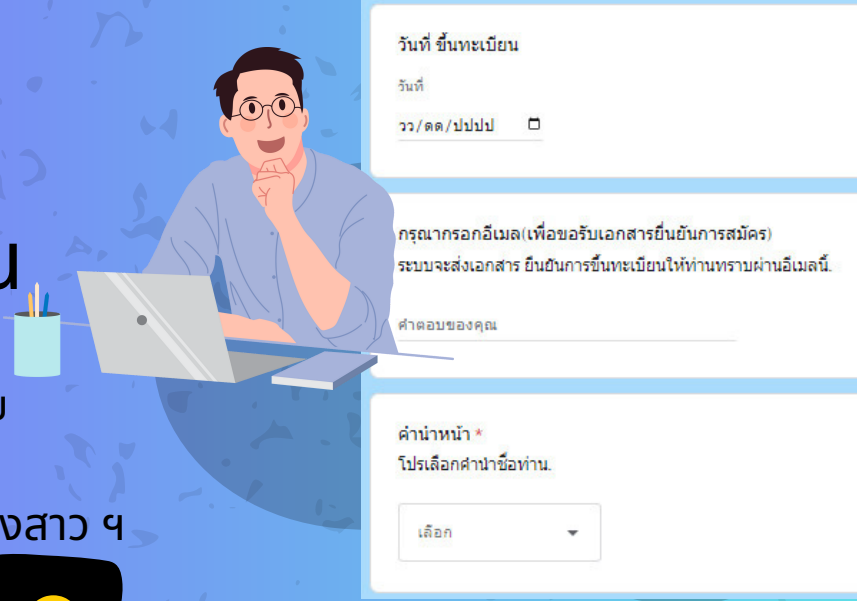


<https://qr.cd.org/4VUK>

**2**

ระบุข้อมูลของท่าน

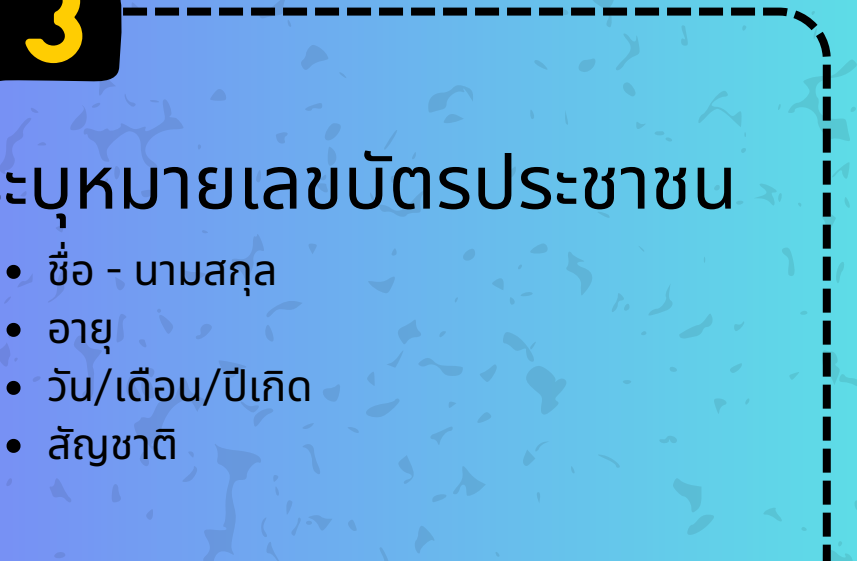
- วันที่ขึ้นทะเบียน
- กรณารอกอีเมลล์(เพื่อขอรับเอกสารยืนยันการสมัคร)
- คำนำหน้า เช่น นาย,นาง,นางสาว ฯ



**3**

ระบุหมายเลขบัตรประชาชน

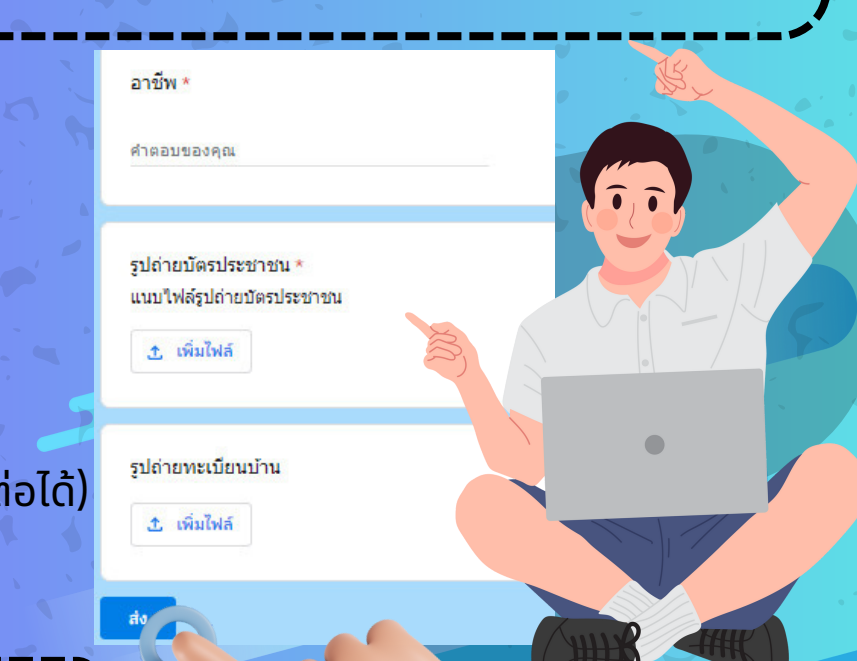
- ชื่อ - นามสกุล
- อายุ
- วัน/เดือน/ปีเกิด
- สัญชาติ



**4**

ระบุอาชีพแบบไฟล์

- บัตรประชาชน
- ทะเบียนบ้าน
- เบอร์โทรศัพท์ (ที่สามารถติดต่อได้)
- สถานภาพ (โสด/สมรส)



**5**

หลังจากนั้น กดส่ง

จบขั้นตอนการ ลงทะเบียนผู้สูงอายุผ่านระบบออนไลน์